

# ISTRUZIONI PER L'UTILIZZO DELLA FUNZIONALITA' "COLLOQUI"

## Modalità prenotazione "Appuntamento con numero"

Con il nuovo anno scolastico 2013-2014 è possibile usufruire di una nuova funzionalità messa a disposizione dall'Istituto al fine di prenotare on-line i vari appuntamenti di colloquio con gli insegnanti.

Grazie a questa nuova funzionalità i genitori degli alunni dell'istituto possono prenotare uno o più appuntamenti con i vari docenti secondo un ben preciso ordine di prenotazione, all'interno delle fasce orarie messe a disposizione dai docenti.

**In sintesi presentiamo i semplici passaggi per prenotare i vari appuntamenti colloquio:**

- 1) Accediamo con le nostre credenziali alla piattaforma  
[http://scuole.registroelettronico.com/gonzaga\\_mn/index.php](http://scuole.registroelettronico.com/gonzaga_mn/index.php)




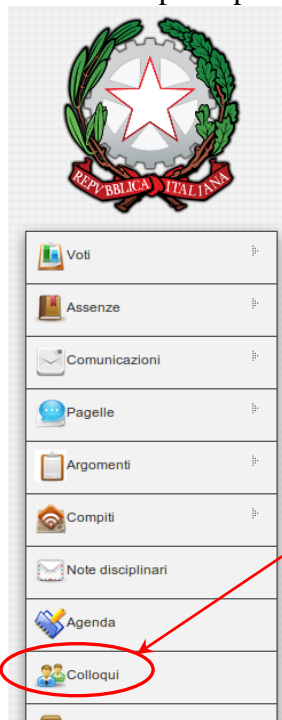
**Registro Elettronico**  
**Istituto di Istruzione Superiore "Gonzaga (MN)"**  
**Login**

Nome utente

Password

Si raccomanda l'utilizzo di browser compatibili ([Firefox](#); [Google Chrome](#))  
aggiornati alle ultime versioni.

Nella schermata principale che viene presentata, sulla parte sinistra ritroviamo una nuova voce:



Clicchiamo sul bottone “Colloqui” e ci ritroviamo in una schermata simile a quella che vediamo di seguito:

Data	Materia
20-12-2012, 16:17-17:17 (2° posto)	STORIA
13-12-2012, 10:00-11:00 (2° posto)	ITALIANO
12-12-2012, 11:00-12:30 (2° posto)	SCIENZE

I DATI FORNITI NON HANNO VALIDITÀ LEGALE

Si presenta la settimana in corso con evidenziata in Giallo la giornata corrente. Sulla destra del giorno corrente possiamo visualizzare le ore di ricevimento genitori dei vari docenti e scorrendo con le frecce in alto (◀ Indietro e Avanti ▶) è possibile visualizzare le settimane future e passate con le varie disponibilità dei docenti.

Per ogni docente è possibile visualizzare la fascia oraria di ricevimento settimanale con indicati i posti prenotabili secondo la seguente simbologia:

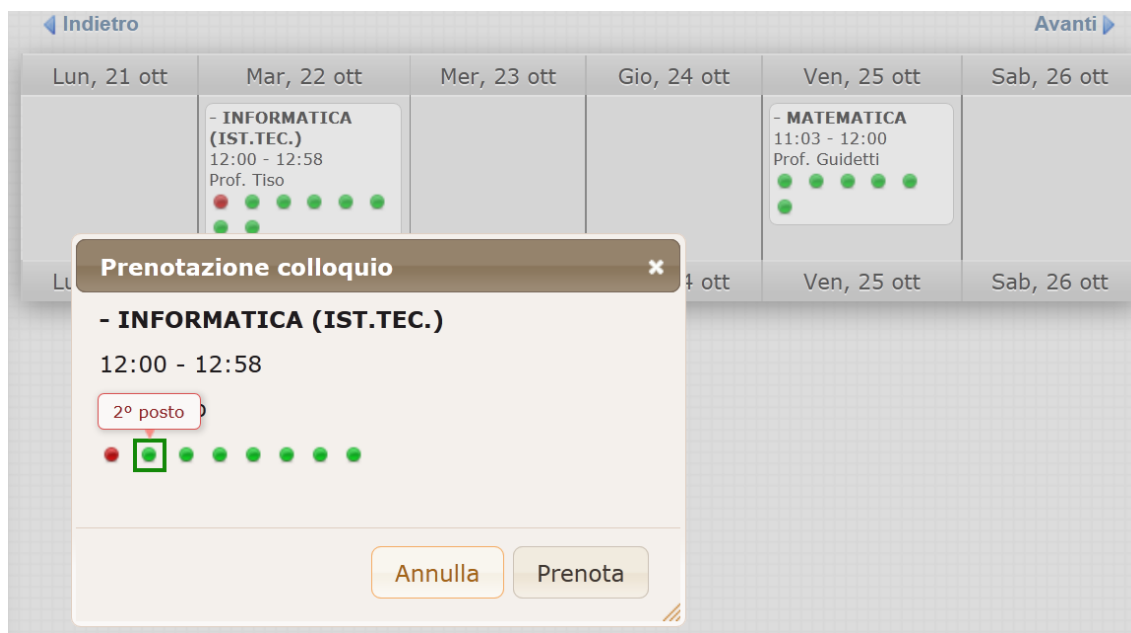
Un pallino rosso ● → indica le prenotazioni già effettuate da altri genitori

Un pallino (omino) blu 👤 → indica una nostra prenotazione già effettuata

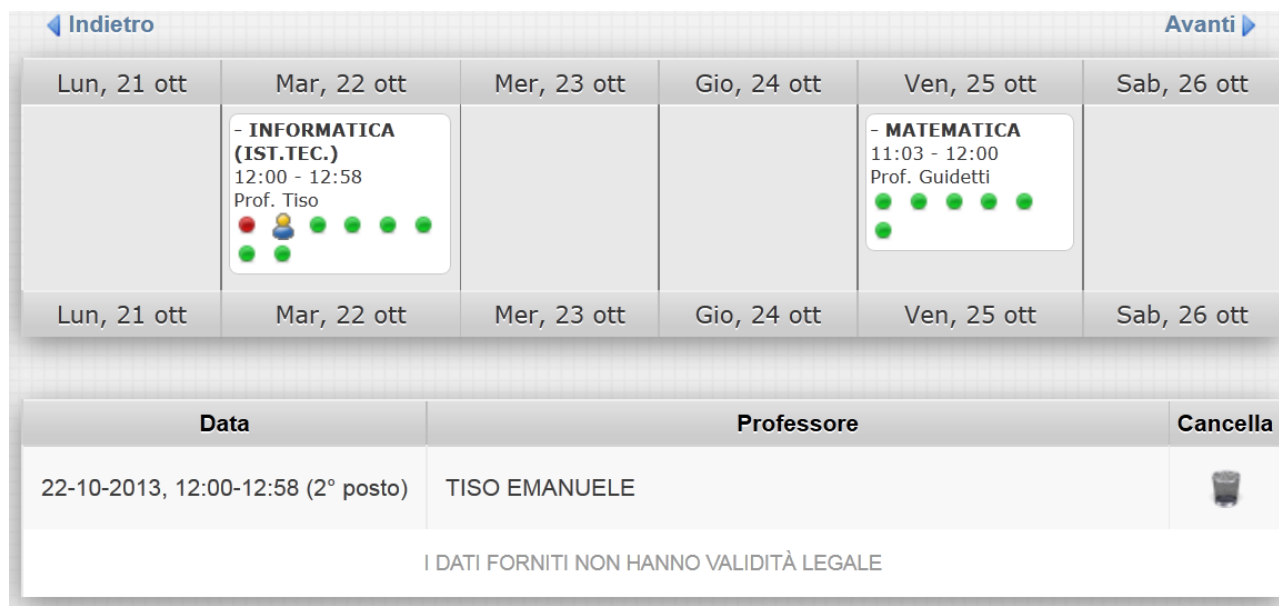
Un pallino verde ● → indica le prenotazione disponibile

In questa modalità si ha la possibilità di scegliere, in base al numero di prenotazioni messe a disposizione del docente, quale appuntamento prenotare.

Cliccando su uno dei bottoni (numero di prenotazione dell'insegnante) apparirà questa finestra:



Premendo il pulsante “Prenota” si effettua la prenotazione e apparirà il resoconto della prenotazione effettuata. Se abbiamo già effettuato altre prenotazioni, allora nel resoconto vedremo tutte le prenotazioni effettuate. Si consiglia di prendere nota del numero progressivo di prenotazione effettuato prima di recarsi presso l’Istituto.



Si tenga presente che in casi eccezionali (impegni improrogabili o indisposizione dell'insegnate) una o più disponibilità potrebbero essere sospese. **Pertanto è consigliabile sempre verificare (eventualmente anche la mattina stessa) la presenza di eventuali comunicazioni di sospensione e la corretta presenza delle prenotazioni effettuate.**